

NECESIDADES EDUCATIVAS

DEPARTAMENTO DE NARIÑO - CLÚSTER/SECTOR EDUCACIÓN EN EMERGENCIAS

GARANTÍA EFECTIVA DEL DERECHO A LA EDUCACIÓN EN CONTEXTOS DE EMERGENCIA

En el marco del Plan de Respuesta Humanitaria en Colombia (HRP) 2023.



¿QUÉ ES EL PIN (PEOPLE IN NEED - PERSONAS EN NECESIDAD)?

Uno de los principales indicadores que constituyen el HNO (Panorama de Necesidades Humanitarias) es el de Personas en Necesidad (o PIN), por sus siglas en inglés). Este indicador hace referencia a un número estimado de personas cuyos estándares de vida son amenazados o se han visto vulnerados, y no pueden reestablecer sus condiciones sin algún tipo de asistencia. La presente información corresponde a las Personas en Necesidad del clúster/sector educación en Colombia.



CONTEXTO

Si bien Colombia ha experimentado avances significativos en términos de acceso y permanencia educativa, es crucial continuar avanzando hacia una comprensión más precisa de la magnitud de la población vulnerable que aún enfrenta desafíos en este ámbito. Para esto, calcular el número de personas en situación de necesidad tanto a nivel departamental, como a nivel local, se convierte en un paso esencial para orientar estratégicamente los esfuerzos hacia aquella población que requiere una atención más específica.

Este enfoque permitirá impulsar mejoras sostenibles en los indicadores de acceso, permanencia y calidad educativa, contribuyendo a que ningún niño, niña o adolescente (NNA) quede rezagado en el ejercicio pleno de su derecho a la educación.

Los indicadores utilizados para la estimación del cálculo de Personas en Necesidad (PiN) 2024 son: Tasa de Deserción, Tasa de Reprobación, Cobertura Neta, Cobertura en Educación Inicial, Matricula Afectada por invierno, NNA Matriculados, NNA Matriculados Población Proveniente de Venezuela, El Índice de Riesgo de Victimización (IRV), Número de NNA Víctimas de Conflicto Armado y Proyección de CENSO de Población DANE.

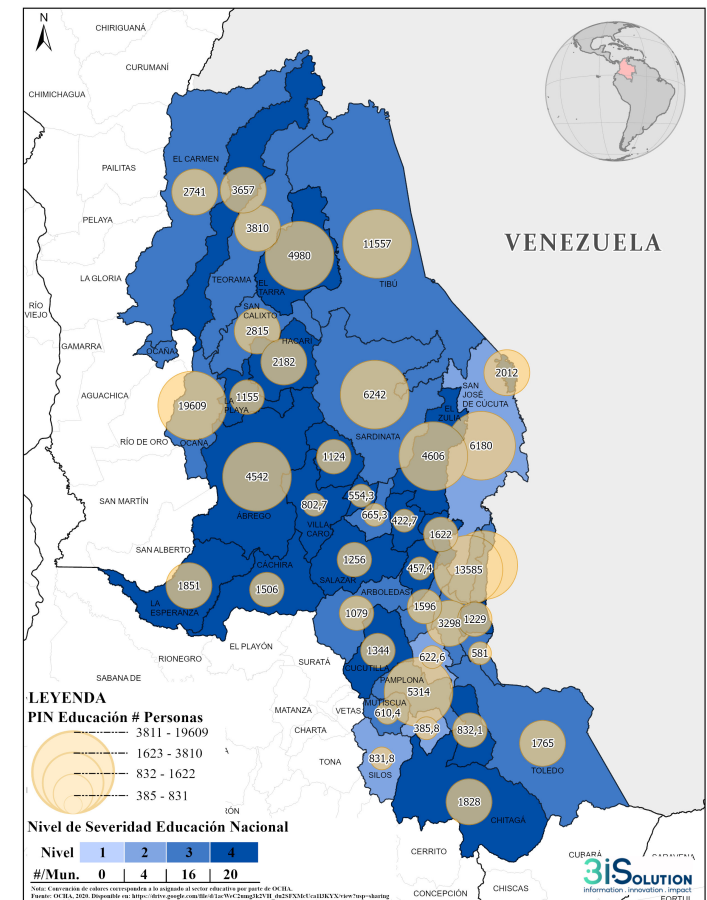
Norte de Santander, es el décimo departamento a nivel nacional, con mayor participación de NNA entre 0 y 17 años en situación de necesidad, para el Clúster de Educación en Emergencias.



SITUACIÓN

En términos generales, a nivel Nacional se evidencia una disminución en el número de Personas en Necesidad, pasando de 3.606.896 en 2023 a 3.520.469 estimados para el año 2024. Para el departamento del Norte de Santander, por el contrario, se puede observar un aumento de NNA entre 0 y 17 años en situación de necesidad, pasando de 118.541 en 2023 a 138.313 NNA en 2024. Este aumento se debe al aumento de población de origen venezolana en el territorio, según Migración Colombia en 2021 vivían 174,872 migrantes en Norte de Santander, esta cifra aumentó a 191,420 en el 2022 y según el último reporte en Junio 2023 subió a 206,415, representando el 11,40% del total de venezolanos en Colombia.

Mapa de Severidad Educación Nacional Departamento de Norte de Santander



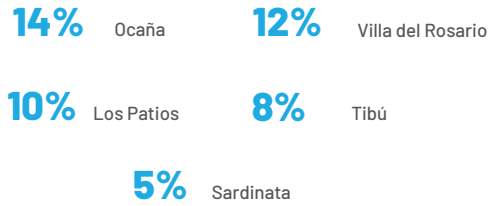
***Definición de Severidad Municipio

Severidad 2. Escala de estrés: **4 municipios**

Severidad 3. Escala severa: **16 municipios**

Severidad 4. Escala extrema: **20 municipios**

Los municipios con mayor participación en el indicador de Personas en Necesidad son:



Municipios definidos o catalogados con Severidad 2

PiN	Municipio
6.180	San José de Cúcuta
832	Silos
623	Pamplonita
386	Cárcota



Municipios definidos o catalogados con Severidad 3

PiN	Municipio
19.610	Ocaña
17.051	Villa del Rosario
13.586	Los Patios
11.558	Tibú
6.242	Sardinata
5.315	Pamplona
3.810	Teorama
3.299	Chinácota



Municipios definidos o catalogados con Severidad 4

PiN	Municipio
4.981	El Tarra
4.607	El Zulia
4.542	Ábrego
3.657	Convención
2.182	Hacarí
2.012	Puerto Santander
1.852	La Esperanza
1.829	Chitagá
1.622	San Cayetano
1.506	Cáchira

3.520.469

NNA de 0 a 17 años en situación de necesidad a nivel nacional

La tasa de NNA de 0 a 17 años en situación de necesidad para el Departamento de Norte de Santander es

2.850 por cada **10.000** NNA

138.313

NNA de 0 a 17 años en situación de necesidad para el departamento de Norte de Santander

8.020
92.324
37.969

Severidad 2
Severidad 3
Severidad 4

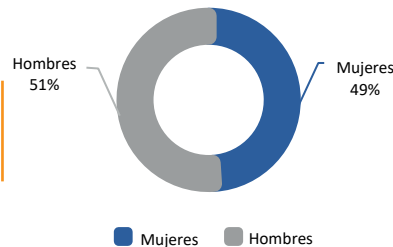
Norte de Santander representa el

3.9%

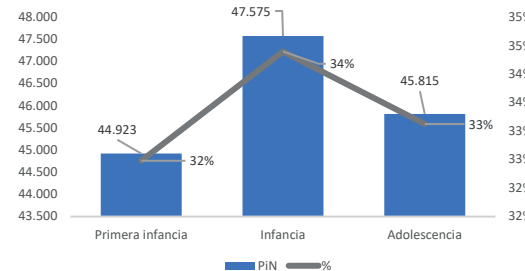
del total Personas en Necesidad (PiN) en Colombia del Clúster Educación en Emergencias

1.676

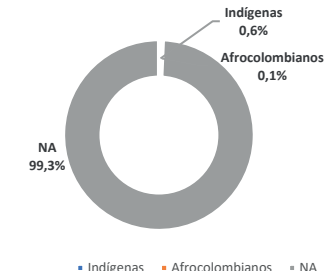
Personas en condición de discapacidad



PiN por Género



PiN por ciclo de vida



PiN por grupos étnicos

MENSAJES CLAVE

Los municipios de la Región del Catatumbo que hacen parte del PDET, Tibú, Sardinata, El Carmen, Convención, Teorama, San Calixto, Hacarí y El Tarra tienen 37,986 NNA en necesidad.

El departamento subió un puesto a nivel nacional en participación en el PIN a comparación con el año pasado, lo que muestra que las situaciones que afectan el departamento como la migración, conflicto y desastres de origen natural continúan afectando la educación.

El año anterior 8 municipios del departamento fueron catalogados con severidad 4, este año esa cifra aumentó a 20 (el 50% de los municipios del departamento). La falta de preparación para hacer frente a fenómenos naturales como las lluvias ha agudizado la situación humanitaria en el departamento afectando las instalaciones educativas y las clases presenciales que se suspendieron en las épocas de lluvias como medida de protección ante los riesgos de inundación y caída de las sedes escolares.