

NECESIDADES EDUCATIVAS

DEPARTAMENTO DEL ATLÁNTICO - CLÚSTER/SECTOR EDUCACIÓN EN EMERGENCIAS

GARANTÍA EFECTIVA DEL DERECHO A LA EDUCACIÓN EN CONTEXTOS DE EMERGENCIA

En el marco del Plan de Respuesta Humanitaria en Colombia (HRP) 2023.

CONTEXTO

Si bien Colombia ha experimentado avances significativos en términos de acceso y permanencia educativa, es crucial continuar avanzando hacia una comprensión más precisa de la magnitud de la población vulnerable que aún enfrenta desafíos en este ámbito. Para esto, calcular el número de personas en situación de necesidad tanto a nivel departamental, como a nivel local, se convierte en un paso esencial para orientar estratégicamente los esfuerzos hacia aquella población que requiere una atención más específica. Este enfoque permitirá impulsar mejoras sostenibles en los indicadores de acceso, permanencia y calidad educativa, contribuyendo a que ningún niño, niña o adolescente (NNA) quede rezagado en el ejercicio pleno de su derecho a la educación.

Los indicadores utilizados para la estimación del cálculo de Personas en Necesidad (PiN) 2024 son: Tasa de Deserción, Tasa de Reprobación, Cobertura Neta, Cobertura en Educación Inicial, Matricula Afectada por invierno, NNA Matriculados, NNA Matriculados Población Proveniente de Venezuela, El Índice de Riesgo de Victimización (IRV), Número de NNA Víctimas de Conflicto Armado y Proyección de CENSO de Población DANE.

Atlántico, es el décimo quinto departamento a nivel nacional, con mayor participación de NNA entre 0 y 17 años en situación de necesidad, para el Clúster de Educación en Emergencias.

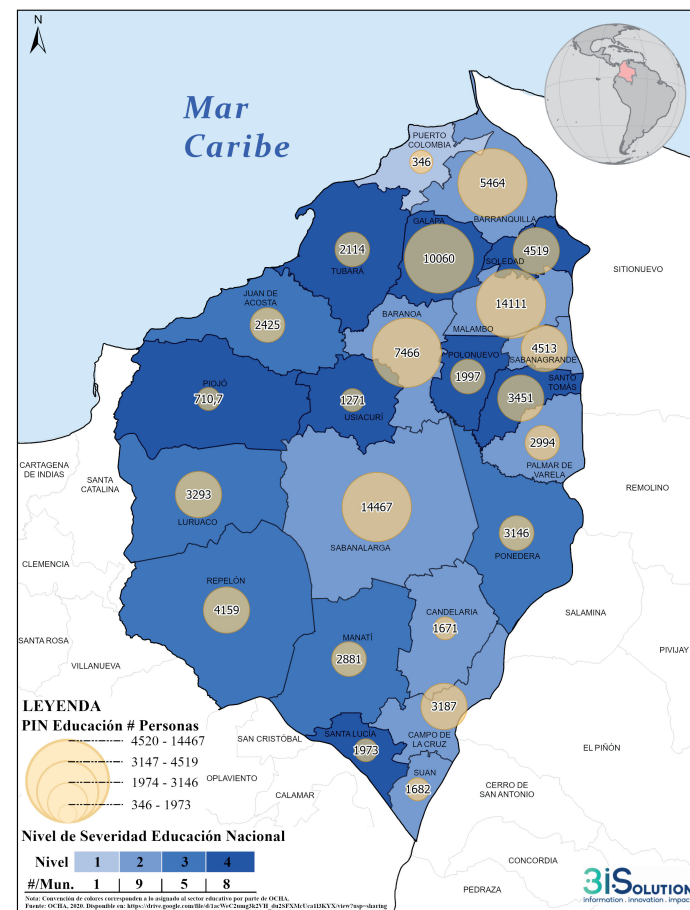
SITUACIÓN

A nivel Nacional se evidencia una disminución en el número de Personas en Necesidad, pasando de **3.606.896 en 2023 a 3.520.469** estimadas para el año 2024. De este mismo modo para el departamento del Atlántico, se puede observar una **disminución de NNA entre 0 y 17 años** en situación de necesidad para el año 2024, **pasando de 103.528 a 97.911 NNA**.

¿QUÉ ES EL PIN (PEOPLE IN NEED - PERSONAS EN NECESIDAD)?

Uno de los principales indicadores que constituyen el HNO (Panorama de Necesidades Humanitarias) es el de Personas en Necesidad (o PIN), por sus siglas en inglés. Este indicador hace referencia a un número estimado de personas cuyos estándares de vida son amenazados o se han visto vulnerados, y no pueden reestablecer sus condiciones sin algún tipo de asistencia. La presente información corresponde a las Personas en Necesidad del clúster/sector educación en Colombia.

Mapa de Severidad Educación Nacional Departamento del Atlántico



1 PIN, personas en necesidad (sigla en inglés). El indicador hace referencia a un número estimado de personas cuyas condiciones de vida son complejas, presentan alto grado de vulnerabilidad y requieren de la ayuda externa para reestablecer sus condiciones de vida. Se categorizan en cinco niveles, para el caso del sector educativo no se incluye la quinta severidad en los procesos de intervención: Severidad 1. Estándares de vida aceptables, necesidades básicas suplidas, ningún impacto físico o mental. Severidad 2. Estándares de vida bajo estrés, algunas necesidades básicas sin suplir en el corto plazo, mínimo impacto físico o mental. Severidad 3. Estándares de vida degradados, algunas necesidades básicas sin suplir en el mediano plazo, daño físico y mental que resulta en la pérdida de dignidad y Severidad 4. Colapso en los estándares de vida, únicamente necesidades de supervivencia cubiertas, violación de derechos humanos y daño físico y mental irreversible.
 2 El cálculo del PIN Nacional tiene en cuenta las Personas en Necesidad de los municipios catalogados con severidades en los diferentes niveles.

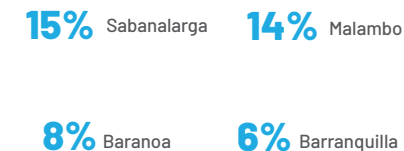
En el año 2024 ocho (8) municipios alcanzan la severidad 4 con un total de 26.099 NNA, lo que corresponden al 26.7% del total de personas en situación de necesidad a nivel departamental; dentro de estos se encuentran Soledad y Galapa, municipios que limitan con el distrito de Barranquilla, capital de departamento.

La tasa de deserción en el departamento del Atlántico, uno de los indicadores utilizados para la estimación de Personas en Necesidad (PiN), presenta una tendencia creciente desde el 2019, año desde el cual ha aumentado un 110% hasta el 2022, es decir, un aumento de 1,38 p.p (puntos porcentuales). Del mismo modo, la tasa de reprobación, otro indicador utilizado en la metodología, en el año 2022 se ubicó en 6.3%, resultado que estuvo por encima en 2.68 p.p del resultado nacional (2.62%).

***Definición de Severidad Municipio

- Severidad 1. Escala mínima **1 municipio**
- Severidad 2. Escala de estrés: **8 municipios**
- Severidad 3. Escala severa: **5 municipios**
- Severidad 4. Escala extrema: **8 municipios**

Los municipios con mayor participación en el indicador de Personas en Necesidad son:



3.520.469

NNA de 0 a 17 años en situación de necesidad a nivel nacional

La tasa de NNA de 0 a 17 años en situación de necesidad

1.236 por cada **10.000** NNA.

97.911

NNA de 0 a 17 años en situación de necesidad para el departamento del Atlántico.

346	Severidad 1
55.559	Severidad 2
15.907	Severidad 3
26.099	Severidad 4

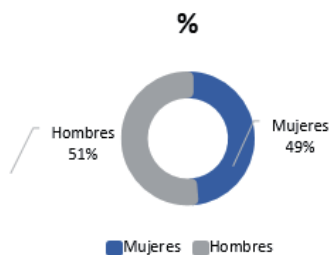
Atlántico representa el

2.8% del total Personas en Necesidad (PiN) en Colombia del Clúster Educación en Emergencias

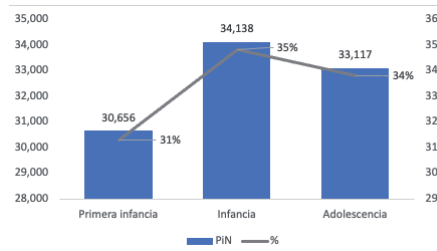


2.259

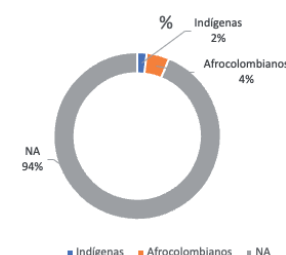
Personas en condición de discapacidad



PiN por Género



PiN por ciclo de vida



PiN por grupos étnicos

1. Para el año 2019 la tasa de deserción del departamento del Atlántico fue del 1.26%, en el 2020 fue de 1.41%, en el 2021 fue del 1.67% y en el 2022 fue del 2.64%. Fuente: Datos abiertos: Ministerio de Educación Nacional de Colombia.



Municipios definidos o catalogados con

Severidad 1

PiN

346 Puerto Colombia



Municipios definidos o catalogados con

Severidad 2

PiN

5,464 Barranquilla
7,467 Baranoa
3,187 Campo de La Cruz
1,671 Candelaria
14,112 Malambo
2,995 Palmar de Varela
4,513 Sabanagrande
14,467 Sabanalarga
1,683 Suan



Municipios definidos o catalogados con

Severidad 3

PiN

6,602 Juan de Acosta
9,906 Luruaco
7,634 Manatí
8,624 Ponedera
9,195 Repelón



Municipios definidos o catalogados con

Severidad 4

PiN

10,060 Galapa
711 Piojó
1,998 Polonuevo
1,974 Santa Lucía
3,452 Santo Tomás
4,519 Soledad
2,114 Tubará
1,271 Usiacurí



MENSAJES CLAVE

El municipio de Galapa cuenta con la mayor cantidad niños, niñas y adolescentes en necesidad con severidad 4, con 10.060 de personas, que corresponden al 38.5% del total en esta severidad y al 10.3% del total del departamento.

El municipio de Sabanalarga cuenta con la mayor cantidad de niños, niñas y adolescentes en necesidad, con el 14.8% del total del departamento, que corresponden a 14.467 personas.

Actualmente la respuesta de cooperación internacional se concentra en el distrito de Barranquilla, el municipio de Soledad, y algunas intervenciones en el municipio de Sabanalarga², teniendo en cuenta los resultados del cálculo de Personas en Necesidad (PiN), se hace necesario incidir para que se prioricen y direccionen recursos, acciones y actividades hacia los municipios que se encuentran en las categorías de severidad 3 y 4.